



แนวปฏิบัติในการทดสอบวัดระดับสมรรถนะทางด้านภาษา ในรูปแบบออนไลน์ (ONLINE)

การเตรียมตัวในการสอบ ในรูปแบบออนไลน์ (ONLINE)

เตรียมอุปกรณ์ที่ใช้ในการสอบ

1. บัตรประจำตัวนักศึกษา หรือ บัตรประจำตัวประชาชน หรือ บัตรประจำตัวอื่นที่ส่วนราชการออกให้และมีรูปถ่ายของผู้เข้าสอบชัดเจน

อุปกรณ์สำหรับทำข้อสอบ

1. สำหรับทำข้อสอบออนไลน์ (ไม่จำเป็นต้องมีกล้อง) แนะนำให้เป็นคอมพิวเตอร์ส่วนบุคคล คอมพิวเตอร์โน้ตบุ๊ก หรือแท็บเล็ต เพื่อความสะดวกในการทำข้อสอบ
2. สำหรับการกำกับการคุมสอบ ใช้เป็นการถ่ายทอดภาพผู้เข้าสอบและสภาพแวดล้อม (จำเป็นต้องมีกล้อง ลงโปรแกรม GOOGLE MEET และสามารถเชื่อมต่อกับอินเทอร์เน็ตให้เรียบร้อย)

การเตรียมตัวในการสอบ ในรูปแบบออนไลน์ (ONLINE)

เตรียมสถานที่และสัญญาณอินเทอร์เน็ต

1. **สถานที่** ควรเป็นสถานที่ส่วนตัวไม่มีผู้อื่นเดินผ่านเข้า-ออก และไม่มีผู้อื่นอยู่ร่วมด้วยในขณะที่สอบ สถานที่สอบต้องมีแสงสว่างเพียงพอเพื่อให้เห็นสภาพแวดล้อมในบริเวณที่นั่งสอบได้ชัดเจน
2. **โต๊ะ เก้าอี้** ให้มีอุปกรณ์ที่ใช้ในการสอบอยู่บนโต๊ะเท่านั้น ไม่มีสิ่งของวางระเกะระกะ
3. **สัญญาณอินเทอร์เน็ต** ต้องมีความเร็วอย่างน้อย 4MBPS

เตรียมโปรแกรมและทดสอบระบบที่ใช้ในการสอบ

1. **ติดตั้งโปรแกรม** GOOGLE MEET ลงบนอุปกรณ์ที่ใช้สำหรับการคุมสอบให้เรียบร้อยก่อนสอบและควรอัปเดตเป็นเวอร์ชันล่าสุด
 2. **เข้าสู่ระบบทดสอบ** [HTTPS://LIGA.CRRU.AC.TH/EXAM/](https://liga.crru.ac.th/exam/)
โดยใช้ชื่อผู้ใช้ (USERNAME) : รหัสนักศึกษา
รหัสผ่าน (PASSWORD) : หมายเลขประจำตัวประชาชน / หนังสือเดินทางสำหรับนักศึกษาต่างชาติ เพื่อเข้าระบบสอบ
- ** หากมีปัญหาในการเข้าใช้งานระบบให้รีบติดต่อผู้ดูแลระบบ LINE: โทรศัพท์ คุณศิริพงษ์ 0819715886 , คุณกรรณิการ์ 0907512562 ล่วงหน้าก่อนวันสอบ
3. **ตรวจสอบกำหนดการ วัน-เวลาสอบ (MEETING ID) โดยตรวจสอบได้ที่ EMAIL: รหัสนักศึกษา@CRRU.AC.TH ก่อนการสอบ 1 สัปดาห์**

การเตรียมตัวในการสอบ ในรูปแบบออนไลน์ (ONLINE)

วันและเวลาที่สอบ

- 1. ก่อนการสอบ 20 นาที** ผู้เข้าสอบทำกิจกรรมส่วนตัวให้เรียบร้อย จากนั้นประจำที่ที่ผู้เข้าสอบเตรียมไว้สำหรับการสอบ เปิดเครื่องคอมพิวเตอร์PC โน้ตบุ้ค หรือแท็บเล็ต ตรวจสอบ แอปเตอร์ให้พร้อมสำหรับการสอบ **ทั้งนี้ขอให้ผู้เข้าสอบแต่งกายสุภาพ เนื่องจากจะมีการบันทึกภาพเหตุการณ์ตลอดระยะเวลาในการทำข้อสอบ**
- 2. ก่อนการสอบ 15 นาที** (เช่นเวลาสอบ 09.30 น. - 12.00 น. ให้ผู้เข้าสอบเข้าห้องสอบ ONLINE เวลา 09.15 น.) ผู้เข้าสอบเข้าสู่โปรแกรม GOOGLE MEET ตามที่กำหนด เปิดกล้อง จัดตำแหน่งกล้องให้มองเห็นผู้เข้าสอบและสภาพแวดล้อมรอบตัว (ไม่ย้อนแสง) เปิดลำโพง ปิดไมค์ ตั้งค่าชื่อ DISPLAY NAME ของผู้เข้าสอบดังนี้ รหัสประจำตัวนักศึกษา_ชื่อ นามสกุล **ตัวอย่างเช่น 681111000.กรรณิการ์ ทาคำมา**
- 3. ยืนยันตัวตนผ่านโปรแกรม GOOGLE MEET** โดยกรรมการคุมสอบจะขานหมายเลข ให้ผู้เข้าสอบเปิดไมค์แจ้งชื่อ-นามสกุล พร้อมแสดงบัตรประจำตัวนักศึกษา หรือบัตรประจำตัวประชาชน หรือบัตรประจำตัวอื่น ๆ ที่ส่วนราชการออกให้และมีรูปถ่าย บริเวณด้านขวาของใบหน้า หรือใต้คาง เพื่อให้กรรมการคุมสอบตรวจสอบ เมื่อผู้เข้าสอบได้รับการเช็คชื่อแล้วให้ปิดไมค์
- 4. เมื่อกรรมการคุมสอบตรวจสอบครบทุกคน** และถึงเวลาที่กำหนดแล้ว กรรมการคุมสอบจะแจ้งให้ผู้เข้าสอบทุกคน ล็อกอินเข้าสู่ระบบสอบและเริ่มทำข้อสอบ
- 5. หากผู้เข้าสอบเข้าห้องสอบหลังจากเวลาสอบไปแล้ว 15 นาที ถือว่าหมดสิทธิ์สอบ** เนื่องจากป้องกันการทุจริต (เช่นสอบ 09.30-12.00 น. ไม่อนุญาตให้ผู้เข้าสอบเข้าห้องสอบหลังเวลา 09.45 น.)


การเตรียมตัวในการสอบ ในรูปแบบออนไลน์ (ONLINE)

ระหว่างการสอบ

1. **ระหว่างทำข้อสอบผู้เข้าสอบต้องอยู่ในตำแหน่งที่กล้องมองเห็นตลอดเวลา** ไม่อนุญาตให้ลุกออกจากที่นั่งสอบ และไม่อนุญาตให้ทำกิจกรรมอื่นระหว่างการสอบ เช่น การรับประทานอาหาร การเข้าห้องน้ำ เป็นต้น
2. **เปิดกล้องตลอดระยะเวลาการสอบ** หากไม่ปฏิบัติตามจะถือว่ามีเจตนาทุจริตในการสอบ หากผู้เข้าสอบปิดกล้อง กรรมการคุมสอบจะแจ้งเตือน 2 ครั้ง หากผู้เข้าสอบปิดกล้อง **เป็นครั้งที่ 3 ถือว่าผู้เข้าสอบมีเจตนาทุจริตในการสอบ**
3. **ไม่อนุญาตให้ผู้เข้าสอบแคปหน้าจอระหว่างทำข้อสอบ** ไม่เปิดโปรแกรมอื่น ๆ ระหว่างทำข้อสอบ หากตรวจพบถือว่า การสอบดังกล่าวเป็นโมฆะ จะถือว่าผู้เข้าสอบทุจริตในการสอบ
4. **กรณีมีคำถามในระหว่างสอบ** ให้ผู้เข้าสอบ **"ยกมือ"** หรือแจ้งกรรมการคุมสอบผ่านไมโครโฟน หรือ CHAT
5. **กรณี GOOGLE MEET หลุด** ให้ผู้เข้าสอบเชื่อมต่อ GOOGLE MEET เข้าสู่ระบบให้ได้ภายใน 10 นาที หากเข้าช้ากว่า 10 นาที ถือว่า การสอบดังกล่าวเป็นโมฆะ หากมีการทำข้อสอบในช่วงที่ยังเข้า GOOGLE MEET ไม่ได้ถือว่าผู้เข้าสอบมีเจตนาทุจริตในการสอบ
6. **เมื่อทำข้อสอบเสร็จ** ให้ตรวจสอบความเรียบร้อย แล้วกดส่งข้อสอบ
7. **ผู้สอบยังคงต้องเปิดกล้องและนั่งอยู่กับที่นั่งสอบ** จนกว่าจะหมดเวลาสอบหรือผู้เข้าสอบทุกคนทำข้อสอบเสร็จเรียบร้อย
8. **เมื่อหมดเวลาทำข้อสอบ** (อ้างอิงเวลาใน SERVER) หากผู้สอบไม่ได้กดส่งข้อสอบถือว่า การสอบดังกล่าวเป็นโมฆะ
9. **เมื่อหมดเวลาสอบกรรมการคุมสอบจะแจ้งว่าหมดเวลาสอบ** ให้ผู้สอบออกจาก GOOGLE MEET ได้

รูปภาพตัวอย่างการเตรียมตัวในการสอบ ในรูปแบบออนไลน์ (ONLINE)

การจัดเตรียมสถานที่สอบและอุปกรณ์บนโต๊ะสอบ



โต๊ะ เก้าอี้ ให้มีอุปกรณ์ที่ใช้ในการสอบอยู่บนโต๊ะเท่านั้น ไม่มีสิ่งของวางระเกะระกะ

รูปภาพตัวอย่างการเตรียมตัวในการสอบ ในรูปแบบออนไลน์ (ONLINE)

การจัดตั้งมุมกล้อง



จัดตำแหน่งสำหรับอุปกรณ์ เพื่อให้เห็นด้านข้างของผู้สอบในมุมทแยง สามารถมองเห็นการขยับปากของผู้เข้าสอบ พร้อมกับหน้าจอข้อสอบ เพื่อดูการเปลี่ยนหน้าจอ
เห็นมือทั้งสองข้างของผู้สอบและของที่วางอยู่บนโต๊ะ

รูปภาพตัวอย่างการเตรียมตัวในการสอบ ในรูปแบบออนไลน์ (ONLINE)

การจัดตั้งมุมกล้อง

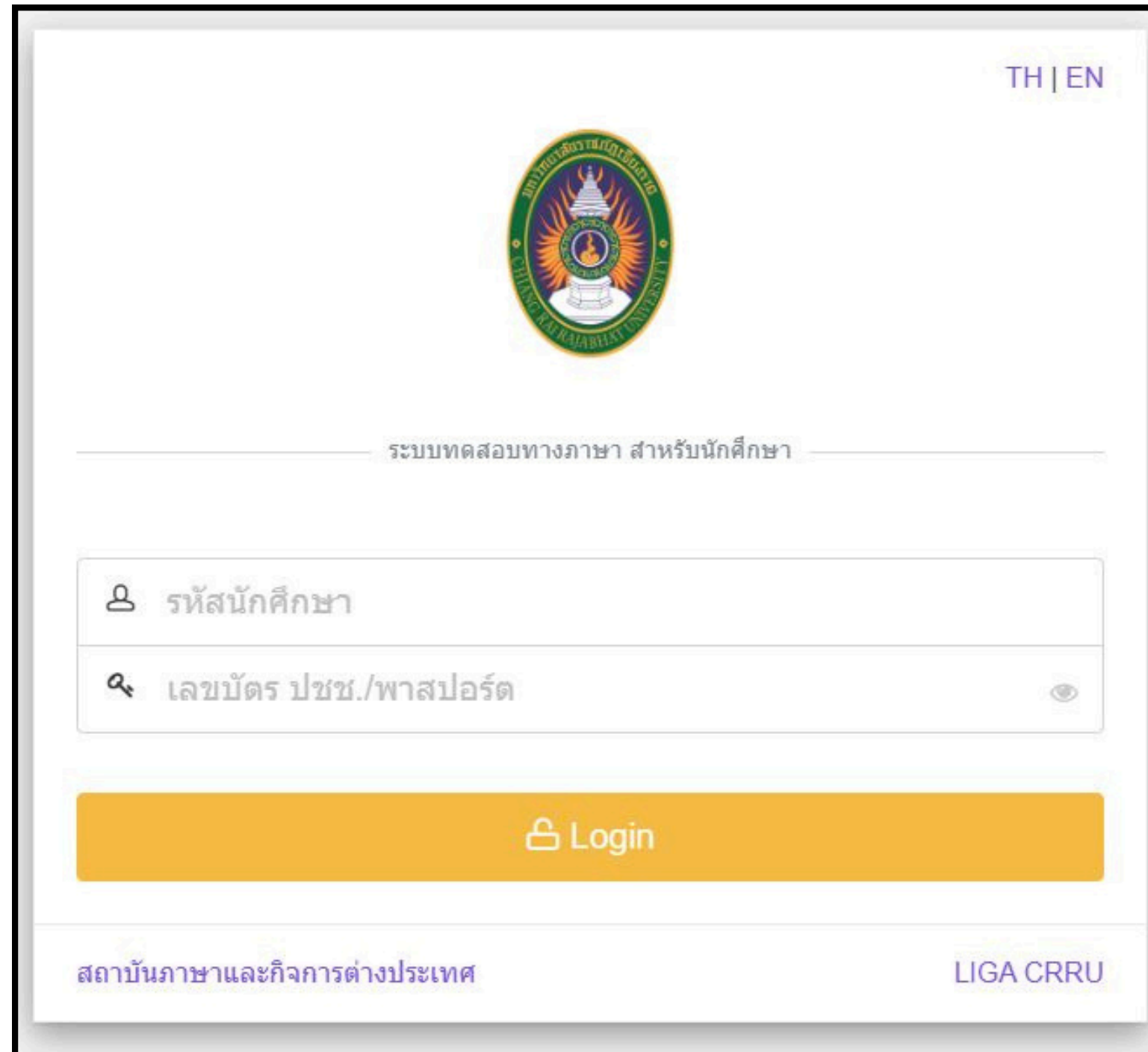


จัดตำแหน่งสำหรับอุปกรณ์ เพื่อให้เห็นด้านข้างของผู้สอบในมุมมอง สามารถมองเห็นการขยับปากของผู้เข้าสอบ พร้อมกับหน้าจอข้อสอบ เพื่อดูการเปลี่ยนหน้าจอ
เห็นมือทั้งสองข้างของผู้สอบและของที่วางอยู่บนโต๊ะ

ระบบทำข้อสอบ



เข้าระบบผ่าน GOOGLE CHROME : [HTTPS://LIGA.CRRU.AC.TH/EXAM/](https://liga.crru.ac.th/exam/)

A screenshot of the exam system login page. At the top right, there is a language selector 'TH | EN'. In the center is the Chiang Rai Rajabhat University logo. Below the logo, the text 'ระบบทดสอบทางภาษา สำหรับนักศึกษา' is displayed. There are two input fields: the first is labeled 'รหัสนักศึกษา' (Student ID) and the second is labeled 'เลขบัตร ปชช./พาสปอร์ต' (ID Card/Passport Number) with a visibility toggle icon. A yellow 'Login' button is positioned below the fields. At the bottom left, it says 'สถาบันภาษาและกิจการต่างประเทศ' and at the bottom right, it says 'LIGA CRRU'.


กรอกข้อมูลผู้เข้าสอบ

USERNAME : รหัสนักศึกษา

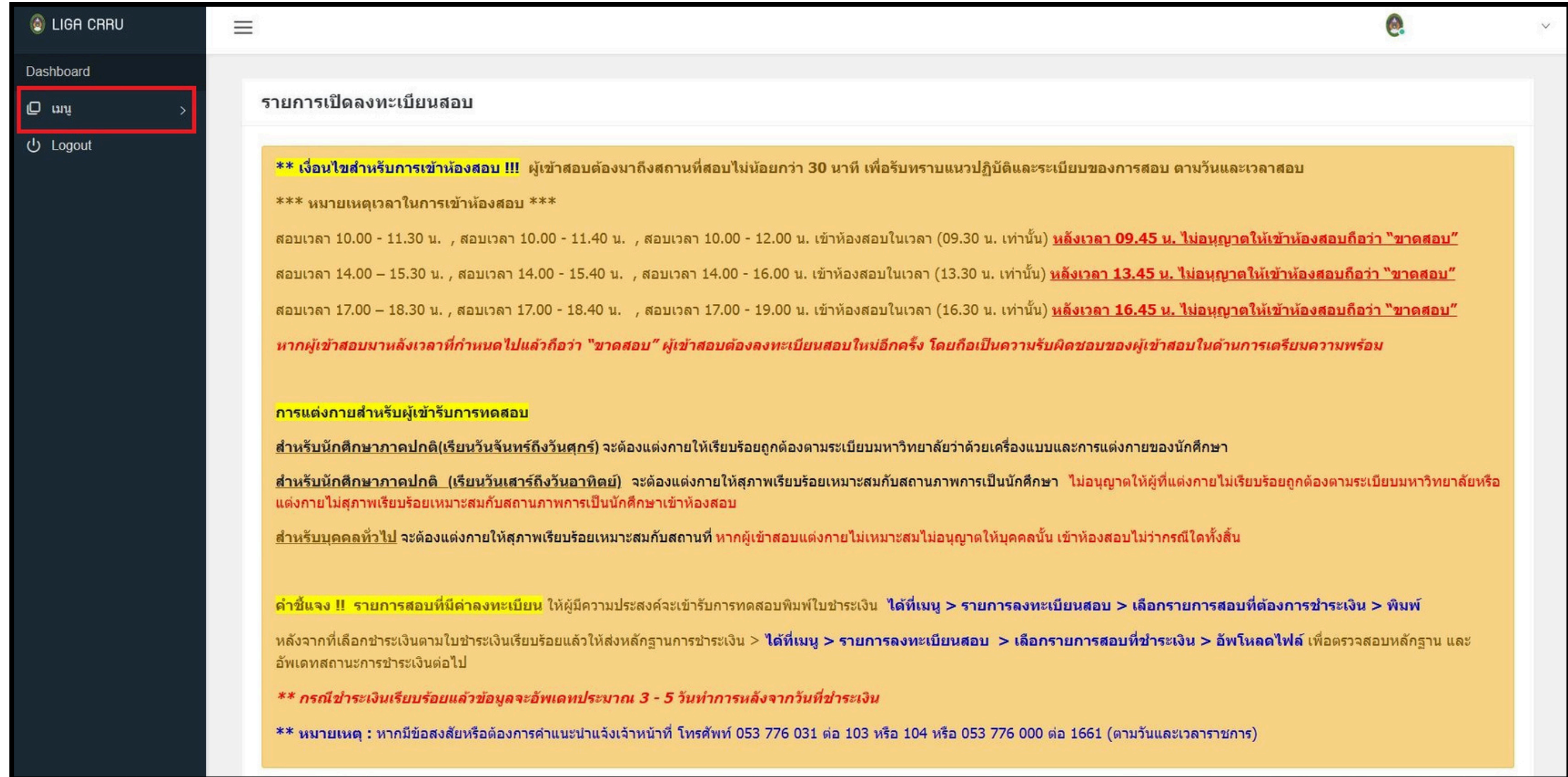
PASSWORD : หมายเลขประจำตัวประชาชน / หนังสือเดินทาง
สำหรับนักศึกษาต่างชาติ เพื่อเข้าระบบสอบ

ระบบทำข้อสอบ

เข้าระบบผ่าน GOOGLE CHROME : [HTTPS://LIGA.CRRU.AC.TH/EXAM/](https://liga.crru.ac.th/exam/)



คลิก "ข้อมูลการสอบ"



The screenshot shows the LIGA CRRU exam system dashboard. On the left, there is a dark sidebar with a menu icon highlighted in red, labeled "เมนู" (Menu), and a "Logout" button. The main content area is titled "รายการเปิดลงทะเบียนสอบ" (Exam Registration List) and contains a large yellow box with the following text:

**** เงื่อนไขสำหรับการเข้าห้องสอบ !!!** ผู้เข้าสอบต้องมาถึงสถานที่สอบไม่น้อยกว่า 30 นาที เพื่อรับทราบแนวปฏิบัติและระเบียบของการสอบ ตามวันและเวลาสอบ

***** หมายเหตุเวลาในการเข้าห้องสอบ *****

สอบเวลา 10.00 - 11.30 น. , สอบเวลา 10.00 - 11.40 น. , สอบเวลา 10.00 - 12.00 น. เข้าห้องสอบในเวลา (09.30 น. เท่านั้น) **หลังเวลา 09.45 น. ไม่อนุญาตให้เข้าห้องสอบถือว่า "ขาดสอบ"**

สอบเวลา 14.00 - 15.30 น. , สอบเวลา 14.00 - 15.40 น. , สอบเวลา 14.00 - 16.00 น. เข้าห้องสอบในเวลา (13.30 น. เท่านั้น) **หลังเวลา 13.45 น. ไม่อนุญาตให้เข้าห้องสอบถือว่า "ขาดสอบ"**

สอบเวลา 17.00 - 18.30 น. , สอบเวลา 17.00 - 18.40 น. , สอบเวลา 17.00 - 19.00 น. เข้าห้องสอบในเวลา (16.30 น. เท่านั้น) **หลังเวลา 16.45 น. ไม่อนุญาตให้เข้าห้องสอบถือว่า "ขาดสอบ"**

หากผู้เข้าสอบมาหลังเวลาที่กำหนดไปแล้วถือว่า "ขาดสอบ" ผู้เข้าสอบต้องลงทะเบียนสอบใหม่อีกครั้ง โดยถือเป็นความรับผิดชอบของผู้เข้าสอบในด้านการเตรียมความพร้อม

การแต่งกายสำหรับผู้เข้ารับการทดสอบ

สำหรับนักศึกษาภาคปกติ(เรียนวันจันทร์ถึงวันศุกร์) จะต้องแต่งกายให้เรียบร้อยถูกต้องตามระเบียบมหาวิทยาลัยว่าด้วยเครื่องแบบและการแต่งกายของนักศึกษา

สำหรับนักศึกษาภาคปกติ (เรียนวันเสาร์ถึงวันอาทิตย์) จะต้องแต่งกายให้สุภาพเรียบร้อยเหมาะสมกับสถานภาพการเป็นนักศึกษา **ไม่อนุญาตให้ผู้ที่แต่งกายไม่เรียบร้อยถูกต้องตามระเบียบมหาวิทยาลัยหรือแต่งกายไม่สุภาพเรียบร้อยเหมาะสมกับสถานภาพการเป็นนักศึกษาเข้าห้องสอบ**

สำหรับบุคคลทั่วไป จะต้องแต่งกายให้สุภาพเรียบร้อยเหมาะสมกับสถานที่ **หากผู้เข้าสอบแต่งกายไม่เหมาะสมไม่อนุญาตให้บุคคลนั้น เข้าห้องสอบไม่ว่ากรณีใดทั้งสิ้น**

คำชี้แจง !! รายการสอบที่มีค่าลงทะเบียน ให้ผู้มีความประสงค์จะเข้ารับการทดสอบพิมพ์ใบชำระเงิน **ได้ที่เมนู > รายการลงทะเบียนสอบ > เลือกรายการสอบที่ต้องการชำระเงิน > พิมพ์**


หลังจากที่เลือกชำระเงินตามใบชำระเงินเรียบร้อยแล้วให้ส่งหลักฐานการชำระเงิน > **ได้ที่เมนู > รายการลงทะเบียนสอบ > เลือกรายการสอบที่ชำระเงิน > อัปโหลดไฟล์** เพื่อตรวจสอบหลักฐาน และอัปเดตสถานะการชำระเงินต่อไป

**** กรณีชำระเงินเรียบร้อยแล้วข้อมูลจะอัปเดตประมาณ 3 - 5 วันทำการหลังจากวันที่ชำระเงิน**

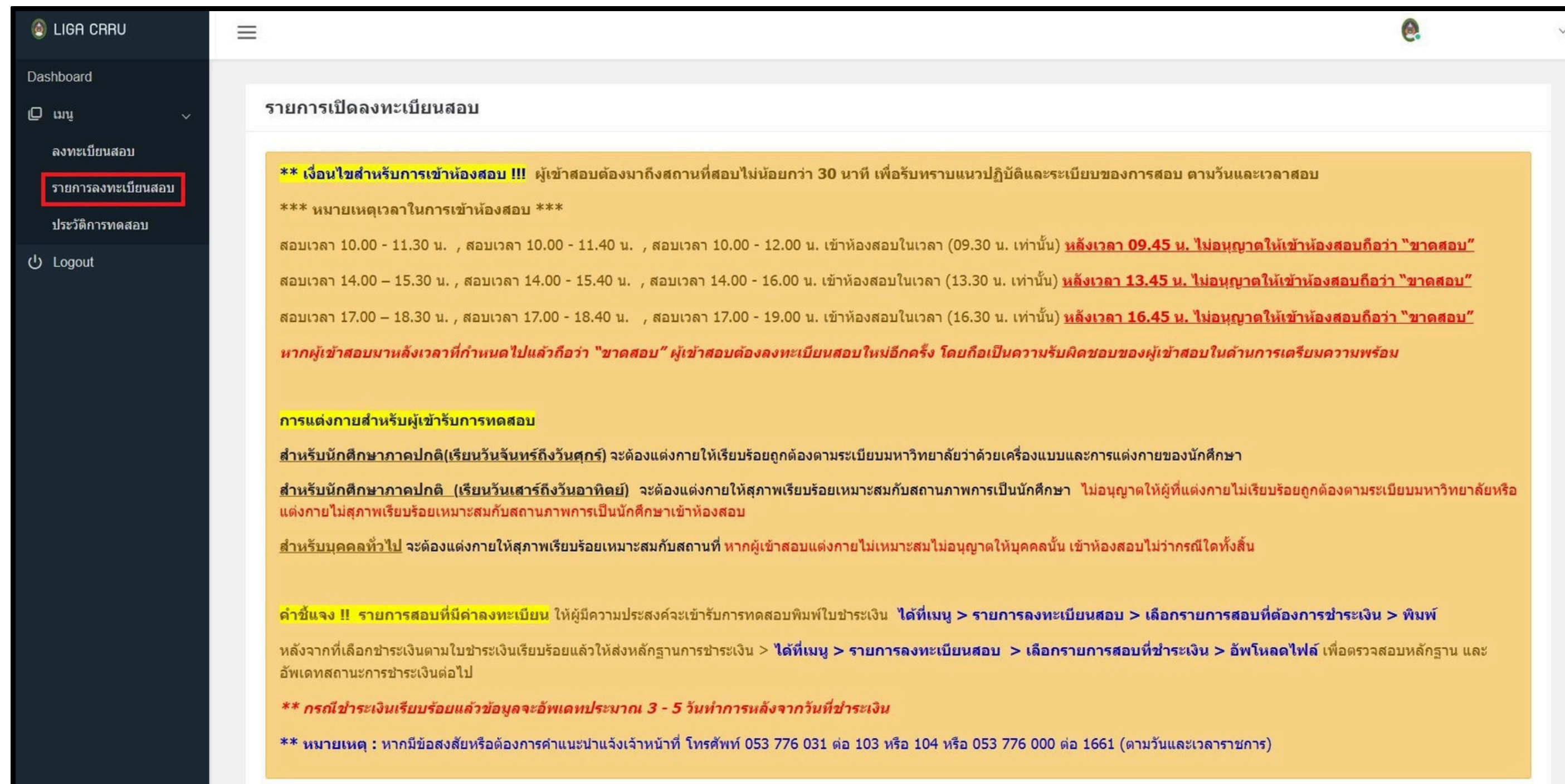
**** หมายเหตุ :** หากมีข้อสงสัยหรือต้องการคำแนะนำแจ้งเจ้าหน้าที่ โทรศัพท์ 053 776 031 ต่อ 103 หรือ 104 หรือ 053 776 000 ต่อ 1661 (ตามวันและเวลาราชการ)

ระบบทำข้อสอบ

เข้าระบบผ่าน GOOGLE CHROME : [HTTPS://LIGA.CRRU.AC.TH/EXAM/](https://liga.crru.ac.th/exam/)



คลิก "รายการลงทะเบียนสอบ"



The screenshot shows the LIGA CRRU exam registration system interface. On the left is a dark sidebar menu with the following items: Dashboard, เมนู (Menu), ลงทะเบียนสอบ (Registration), **รายการลงทะเบียนสอบ** (Registration List - highlighted with a red box), ประวัติการทดสอบ (Test History), and Logout. The main content area is titled "รายการเปิดลงทะเบียนสอบ" (Registration List) and contains the following text:

**** เงื่อนไขสำหรับการเข้าห้องสอบ !!!** ผู้เข้าสอบต้องมาถึงสถานที่สอบไม่น้อยกว่า 30 นาที เพื่อรับทราบแนวปฏิบัติและระเบียบของการสอบ ตามวันและเวลาสอบ

***** หมายเหตุเวลาในการเข้าห้องสอบ *****

สอบเวลา 10.00 - 11.30 น. , สอบเวลา 10.00 - 11.40 น. , สอบเวลา 10.00 - 12.00 น. เข้าห้องสอบในเวลา (09.30 น. เท่านั้น) **หลังเวลา 09.45 น. ไม่อนุญาตให้เข้าห้องสอบถือว่า "ขาดสอบ"**

สอบเวลา 14.00 - 15.30 น. , สอบเวลา 14.00 - 15.40 น. , สอบเวลา 14.00 - 16.00 น. เข้าห้องสอบในเวลา (13.30 น. เท่านั้น) **หลังเวลา 13.45 น. ไม่อนุญาตให้เข้าห้องสอบถือว่า "ขาดสอบ"**

สอบเวลา 17.00 - 18.30 น. , สอบเวลา 17.00 - 18.40 น. , สอบเวลา 17.00 - 19.00 น. เข้าห้องสอบในเวลา (16.30 น. เท่านั้น) **หลังเวลา 16.45 น. ไม่อนุญาตให้เข้าห้องสอบถือว่า "ขาดสอบ"**

หากผู้เข้าสอบมาหลังเวลาที่กำหนดไปแล้วถือว่า "ขาดสอบ" ผู้เข้าสอบต้องลงทะเบียนสอบใหม่อีกครั้ง โดยถือเป็นความรับผิดชอบของผู้เข้าสอบในด้านการเตรียมความพร้อม

การแต่งกายสำหรับผู้เข้ารับการทดสอบ

สำหรับนักศึกษาภาคปกติ(เรียนวันจันทร์ถึงวันศุกร์) จะต้องแต่งกายให้เรียบร้อยถูกต้องตามระเบียบมหาวิทยาลัยด้วยเครื่องแบบและการแต่งกายของนักศึกษา

สำหรับนักศึกษาภาคปกติ (เรียนวันเสาร์ถึงวันอาทิตย์) จะต้องแต่งกายให้สุภาพเรียบร้อยเหมาะสมกับสถานภาพการเป็นนักศึกษา ไม่อนุญาตให้ผู้แต่งกายไม่เรียบร้อยถูกต้องตามระเบียบมหาวิทยาลัยหรือแต่งกายไม่สุภาพเรียบร้อยเหมาะสมกับสถานภาพการเป็นนักศึกษาเข้าห้องสอบ

สำหรับบุคคลทั่วไป จะต้องแต่งกายให้สุภาพเรียบร้อยเหมาะสมกับสถานที่ หากผู้เข้าสอบแต่งกายไม่เหมาะสมไม่อนุญาตให้บุคคลนั้น เข้าห้องสอบไม่ว่ากรณีใดทั้งสิ้น

คำชี้แจง !! รายการสอบที่มีค่าลงทะเบียน ให้ผู้มีความประสงค์จะเข้ารับการทดสอบพิมพ์ใบชำระเงิน **ได้ที่เมนู > รายการลงทะเบียนสอบ > เลือกรายการสอบที่ต้องการชำระเงิน > พิมพ์**

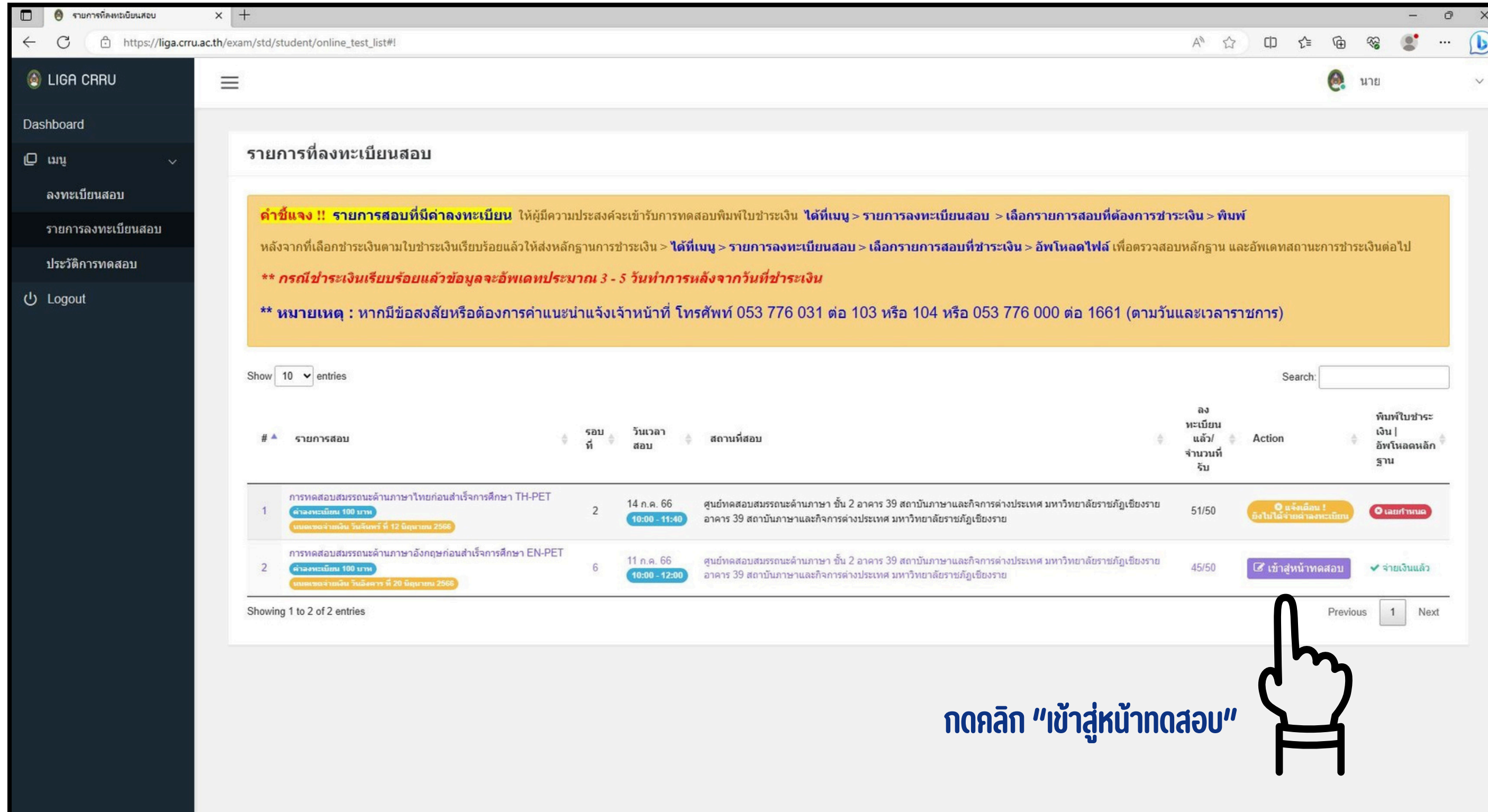
หลังจากที่เลือกชำระเงินตามใบชำระเงินเรียบร้อยแล้วให้ส่งหลักฐานการชำระเงิน **ได้ที่เมนู > รายการลงทะเบียนสอบ > เลือกรายการสอบที่ชำระเงิน > อัปโหลดไฟล์** เพื่อตรวจสอบหลักฐาน และอัปเดตสถานะการชำระเงินต่อไป

**** กรณีชำระเงินเรียบร้อยแล้วข้อมูลจะอัปเดตประมาณ 3 - 5 วันทำการหลังจากวันที่ชำระเงิน**

**** หมายเหตุ :** หากมีข้อสงสัยหรือต้องการคำแนะนำแจ้งเจ้าหน้าที่ โทรศัพท์ 053 776 031 ต่อ 103 หรือ 104 หรือ 053 776 000 ต่อ 1661 (ตามวันและเวลาราชการ)

ระบบทำข้อสอบ

เข้าระบบผ่าน GOOGLE CHROME : [HTTPS://LIGA.CRRU.AC.TH/EXAM/](https://liga.crru.ac.th/exam/)



รายการที่ลงทะเบียนสอบ

คำชี้แจง !! รายการสอบที่มีค่าลงทะเบียน ให้ผู้มีความประสงค์จะเข้ารับการทดสอบพิมพ์ใบชำระเงิน **ได้ที่เมนู > รายการลงทะเบียนสอบ > เลือกรายการสอบที่ต้องการชำระเงิน > พิมพ์**
หลังจากที่เลือกชำระเงินตามใบชำระเงินเรียบร้อยแล้วให้ส่งหลักฐานการชำระเงิน > **ได้ที่เมนู > รายการลงทะเบียนสอบ > เลือกรายการสอบที่ชำระเงิน > อัปโหลดไฟล์** เพื่อตรวจสอบหลักฐาน และอัปเดตสถานะการชำระเงินต่อไป

**** กรอกใบชำระเงินเรียบร้อยแล้วข้อมูลจะอัปเดตประมาณ 3 - 5 วันทำการหลังจากวันที่ชำระเงิน**

****หมายเหตุ :** หากมีข้อสงสัยหรือต้องการคำแนะนำแจ้งเจ้าหน้าที่ โทรศัพท์ 053 776 031 ต่อ 103 หรือ 104 หรือ 053 776 000 ต่อ 1661 (ตามวันและเวลาราชการ)

Show 10 entries Search:

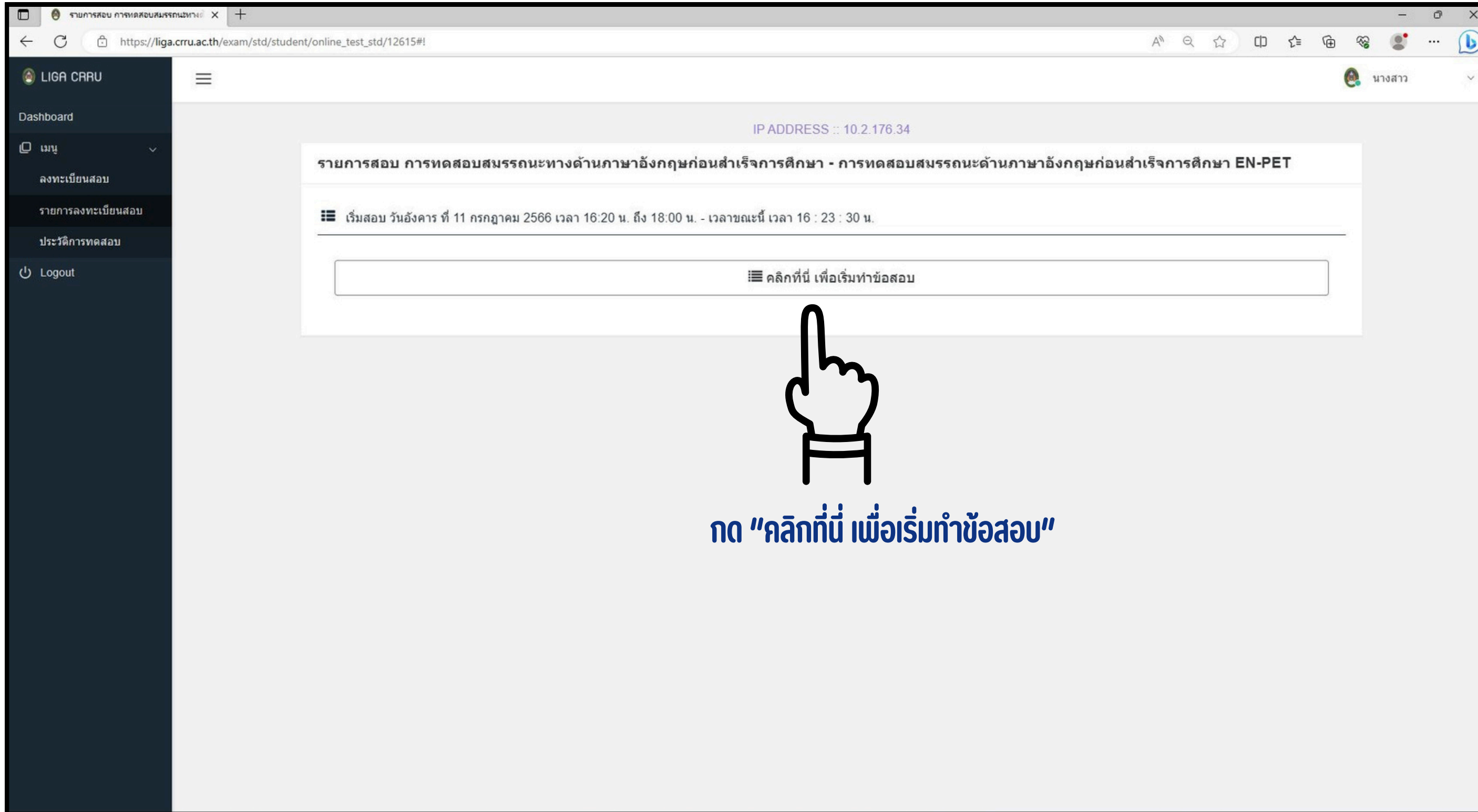
#	รายการสอบ	รอบที่	วันเวลาสอบ	สถานที่สอบ	ลงทะเบียนแล้ว/จำนวนที่รับ	Action	พิมพ์ใบชำระเงิน อัปเดตหลักฐาน
1	การทดสอบสมรรถนะด้านภาษาไทยก่อนสำเร็จการศึกษา TH-PET ค่าลงทะเบียน 100 บาท เบอร์โทรแจ้งเงิน วันจันทร์ ที่ 12 มิถุนายน 2566	2	14 ก.ค. 66 10:00 - 11:40	ศูนย์ทดสอบสมรรถนะด้านภาษา ชั้น 2 อาคาร 39 สถาบันภาษาและกิจการต่างประเทศ มหาวิทยาลัยราชภัฏเชียงราย อาคาร 39 สถาบันภาษาและกิจการต่างประเทศ มหาวิทยาลัยราชภัฏเชียงราย	51/50	แจ้งเตือน ! ยังไม่ได้จ่ายค่าลงทะเบียน	ยกเลิกงาน
2	การทดสอบสมรรถนะด้านภาษาอังกฤษก่อนสำเร็จการศึกษา EN-PET ค่าลงทะเบียน 100 บาท เบอร์โทรแจ้งเงิน วันอังคาร ที่ 20 มิถุนายน 2566	6	11 ก.ค. 66 10:00 - 12:00	ศูนย์ทดสอบสมรรถนะด้านภาษา ชั้น 2 อาคาร 39 สถาบันภาษาและกิจการต่างประเทศ มหาวิทยาลัยราชภัฏเชียงราย อาคาร 39 สถาบันภาษาและกิจการต่างประเทศ มหาวิทยาลัยราชภัฏเชียงราย	45/50	เข้าสู่หน้าทดสอบ	จ่ายเงินแล้ว

Showing 1 to 2 of 2 entries Previous 1 Next

กดคลิก "เข้าสู่หน้าทดสอบ"

ระบบทำข้อสอบ

เข้าระบบผ่าน GOOGLE CHROME : [HTTPS://LIGA.CRRU.AC.TH/EXAM/](https://liga.crru.ac.th/exam/)



รายการสอบ การทดสอบสมรรถนะทางด้านภาษาอังกฤษก่อนสำเร็จการศึกษา - การทดสอบสมรรถนะทางด้านภาษาอังกฤษก่อนสำเร็จการศึกษา EN-PET

เริ่มสอบ วันอังคาร ที่ 11 กรกฎาคม 2566 เวลา 16:20 น. ถึง 18:00 น. - เวลาขณะนี้ เวลา 16 : 23 : 30 น.

คลิกที่นี่ เพื่อเริ่มทำข้อสอบ

กด "คลิกที่นี่ เพื่อเริ่มทำข้อสอบ"

การติดต่อสอบถาม

หากผู้เข้าสอบมีข้อสงสัยสามารถติดต่อสอบถาม

คุณศิริพงษ์ วงศ์ษา ตำแหน่ง เจ้าหน้าที่บริหารงานทั่วไป ชำนาญการ



เบอร์โทรศัพท์ 0819715886

คุณกรรณิการ์ ทาคำมา ตำแหน่ง เจ้าหน้าที่บริหารงานทั่วไป



เบอร์โทรศัพท์ 0907512562