



# คู่มือการลงทะเบียนสอบ ระบบทดสอบสมรรถนะทางด้านภาษา มหาวิทยาลัยราชภัฏเชียงราย (สำหรับบุคลากร มร.ชร./บุคคลทั่วไป )

## สอบถามเพิ่มเติม

สถาบันภาษาและกิจการต่างประเทศ

☎ 053 776 031 ต่อ 103 และ 104

# สำหรับบุคลากร มร.ชร.

ขั้นตอนที่ 1 เลือกประเภทบุคคลเพื่อเข้าสู่ระบบลงทะเบียน

ระบบทดสอบสมรรถนะทางด้านภาษา  
สถาบันภาษาและกิจการต่างประเทศ มหาวิทยาลัยราชภัฏเชียงราย

สำหรับนักศึกษา - Student  
เข้าสู่ระบบ - Login

**สำหรับบุคลากร - Personnel**  
เข้าสู่ระบบ/ลงทะเบียน - Login/Register

สำหรับบุคคลทั่วไป - Guest  
เข้าสู่ระบบ/ลงทะเบียน - Login/Register

สแกน QR CODE เพื่อลงทะเบียน

ขั้นตอนที่ 2 คลิกปุ่ม "ลงทะเบียน" และกรอกข้อมูลหมายเลขบัตร ปชช. / PASSPORT จากนั้นคลิกคำว่า "ค้นหา"

TH | EN

ระบบทดสอบทางภาษา สำหรับบุคลากร

หมายเลขบัตร ปชช./พาสปอร์ต

รหัสผ่าน

Login

สถาบันภาษาและกิจการต่างประเทศ **1** ลงทะเบียน

TH | EN

ลงทะเบียนสำหรับบุคลากร มหาวิทยาลัยราชภัฏเชียงราย

เลขบัตร ปชช./พาสปอร์ต \*\*\*

เลขบัตร ปชช./พาสปอร์ต

**3** ค้นหา

Login

# สำหรับบุคลากร มร.ชร.

ขั้นตอนที่ 3 กรอกข้อมูลพร้อมตรวจสอบรายละเอียดของข้อมูลให้ถูกต้องครบถ้วน จากนั้นกดปุ่มลงทะเบียน และกดปุ่ม LOGIN เพื่อเข้าระบบ

ลงทะเบียนสำหรับบุคลากร มหาวิทยาลัยราชภัฏวชิรเวศราช

เลขบัตร ปชช./พาสปอร์ต \*\*\*

ค้นหา

คำนำหน้าชื่อ \*\*\* ชื่อ (TH) \*\*\* นามสกุล (TH) \*\*\*  
นาย ลาตได้ จันแบ่งเงิน

ชื่อ (EN) \*\*\* นามสกุล (EN) \*\*\*

หมายเลขโทรศัพท์มือถือ \*\*\* e-mail \*\*\*

ที่อยู่ \*\*\* ตำบล / แขวง อำเภอ / เขต

จังหวัด รหัสไปรษณีย์

รหัสผ่าน \*\*\* ยืนยันรหัสผ่าน \*\*\*  
รหัสผ่าน ยืนยันรหัสผ่าน

กดถ่ายเอกสารแนบ \*\*\*  
โหลดใหม่

4 **ลงทะเบียน**

ลงทะเบียนสำหรับบุคลากร มหาวิทยาลัยราชภัฏวชิรเวศราช

เลขบัตร ปชช./พาสปอร์ต \*\*\*

ค้นหา

คำนำหน้าชื่อ \*\*\* ชื่อ (TH) \*\*\* นามสกุล (TH) \*\*\*  
นาย ลาตได้ จันแบ่งเงิน

ชื่อ (EN) \*\*\* นามสกุล (EN) \*\*\*

หมายเลขโทรศัพท์มือถือ \*\*\* e-mail \*\*\*

ที่อยู่ \*\*\* ตำบล / แขวง อำเภอ / เขต

จังหวัด รหัสไปรษณีย์

รหัสผ่าน \*\*\* ยืนยันรหัสผ่าน \*\*\*  
รหัสผ่าน ยืนยันรหัสผ่าน

กดถ่ายเอกสารแนบ \*\*\*  
โหลดใหม่

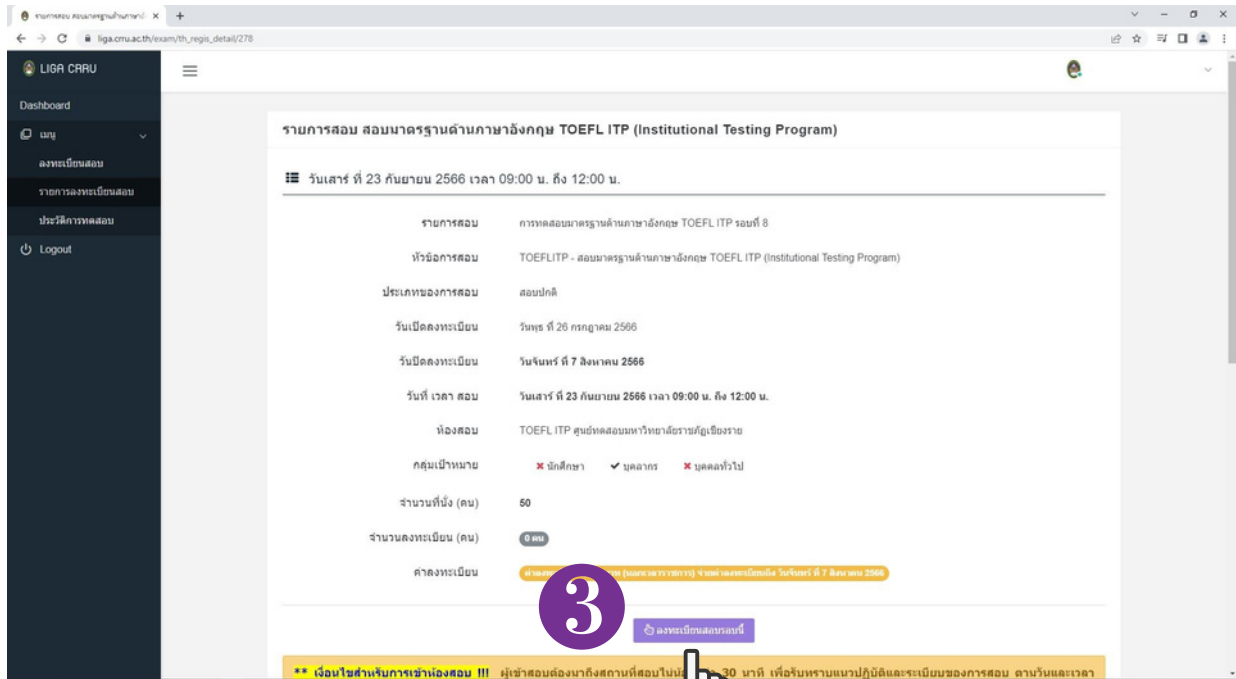
5 **Login**

# สำหรับบุคลากร มร.ชร.

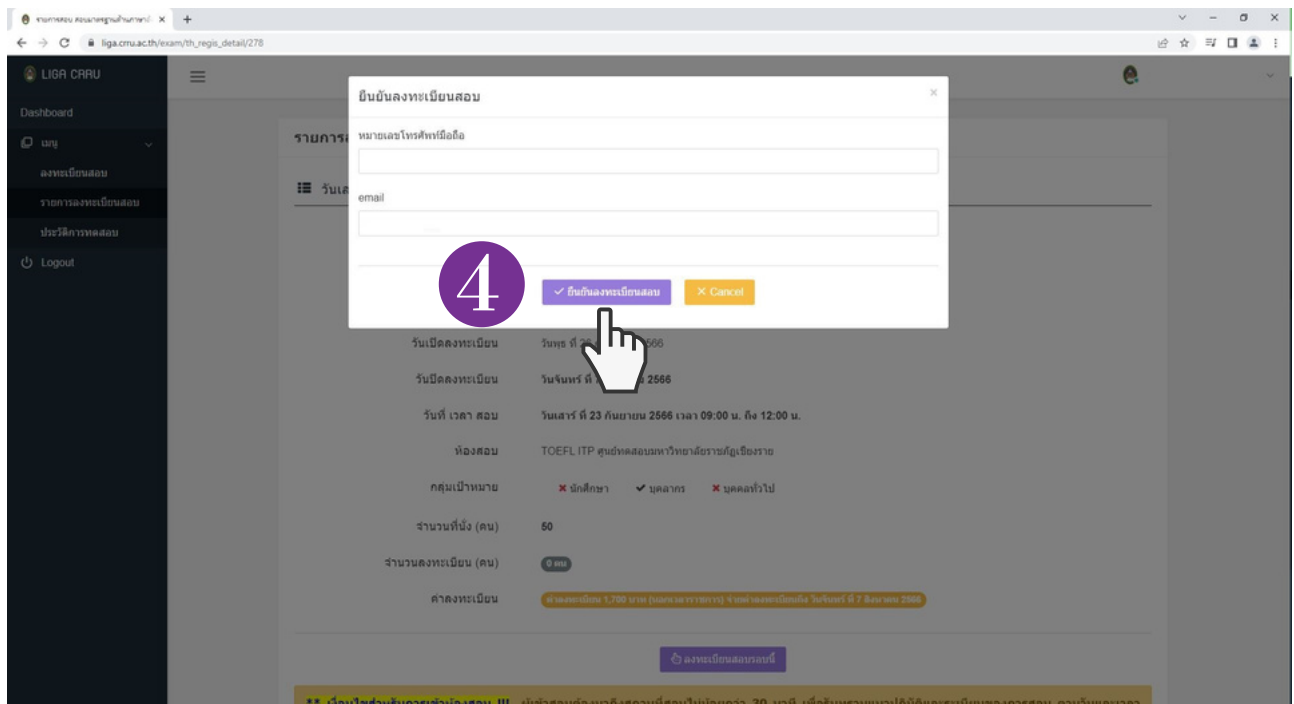
## ขั้นตอนที่ 4 login เข้าสู่ระบบเพื่อลงทะเบียนสอบ และลงทะเบียนสอบ

# สำหรับบุคลากร มร.ชร.

## ขั้นตอนที่ 5 ลงทะเบียนสอบ

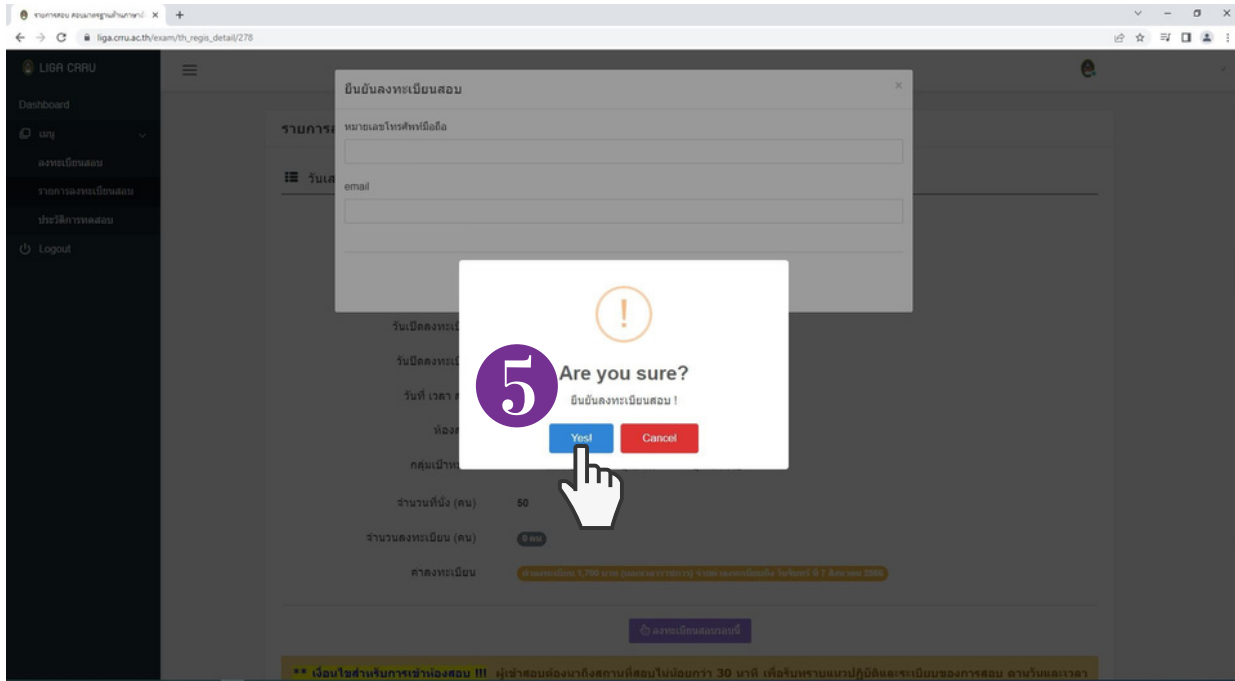


## ขั้นตอนที่ 6 ตรวจสอบข้อมูลเพื่อยืนยันลงทะเบียนสอบ

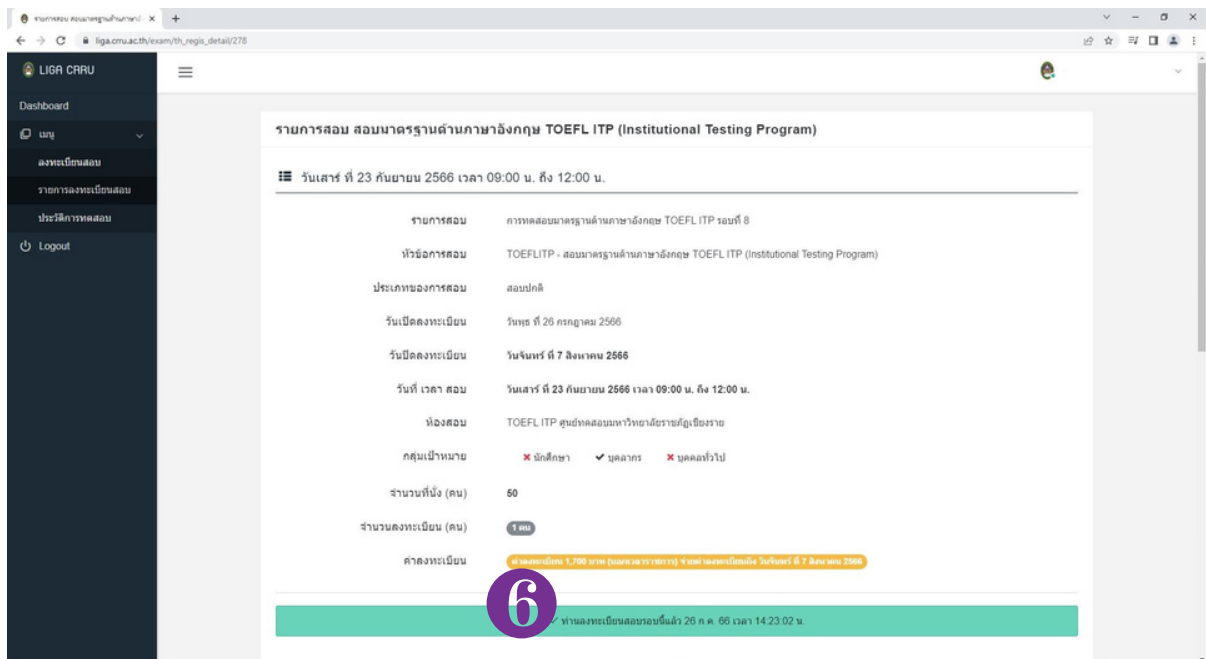


# สำหรับบุคลากร มร.ชร.

ขั้นตอนที่ 7 เมื่อกรอกข้อมูลเสร็จเรียบร้อย กดปุ่ม "YES"




ขั้นตอนที่ 8 ลงทะเบียนสอบเสร็จเรียบร้อย ระบบจะแจ้งว่า "ท่านลงทะเบียนสอบรอบนี้แล้ว"





# สำหรับบุคคลทั่วไป


ขั้นตอนที่ 1 เลือกประเภทบุคคลเพื่อเข้าสู่ระบบลงทะเบียน

**ระบบทดสอบสมรรถนะทางด้านภาษา**  
สถาบันภาษาและกิจการต่างประเทศ มหาวิทยาลัยราชภัฏเชียงราย

สำหรับนักศึกษา - Student  [เข้าสู่ระบบ - Login](#)

สำหรับบุคลากร - Personnel  [เข้าสู่ระบบ/ลงทะเบียน - Login/Register](#)


สำหรับบุคคลทั่วไป - Guest  [เข้าสู่ระบบ/ลงทะเบียน - Login/Register](#)



สแกน QR CODE  
เพื่อลงทะเบียน

ขั้นตอนที่ 2 คลิกปุ่ม "ลงทะเบียน" และกรอกข้อมูลให้ครบถ้วน  
จากนั้นคลิกคำว่า "ลงทะเบียน"

TH | EN




ระบบทดสอบทางภาษา - สำหรับบุคคลทั่วไป

หมายเลขบัตร ปชช./พาสปอร์ต

รหัสผ่าน

Login

สถาบันภาษาและกิจการต่างประเทศ

**1** ลงทะเบียน 

TH | EN

**2**

ลงทะเบียนสำหรับบุคคลทั่วไป - ระบบทดสอบทางภาษา

เลขบัตร ปชช./พาสปอร์ต *** <input type="text"/>	สาขาทำเรื่อง *** เลือก-
ชื่อ *** <input type="text"/>	นามสกุล *** <input type="text"/>
ชื่อ (EN) *** <input type="text"/>	นามสกุล (EN) *** <input type="text"/>
หมายเลขโทรศัพท์มือถือ *** <input type="text"/>	e-mail *** <input type="text"/>
อีเมล/พาสปอร์ต *** (กรุณาผูกกับอีเมล) เลือกใหม่! ไม่มีไฟล์ที่เลือก	ที่อยู่ *** <input type="text"/>
ตำแหน่ง / สาขา <input type="text"/>	ตำแหน่ง / สาขา <input type="text"/>
จังหวัด <input type="text"/>	รหัสไปรษณีย์ <input type="text"/>
รหัสผ่าน *** <input type="text"/>	ยืนยันรหัสผ่าน *** <input type="text"/>

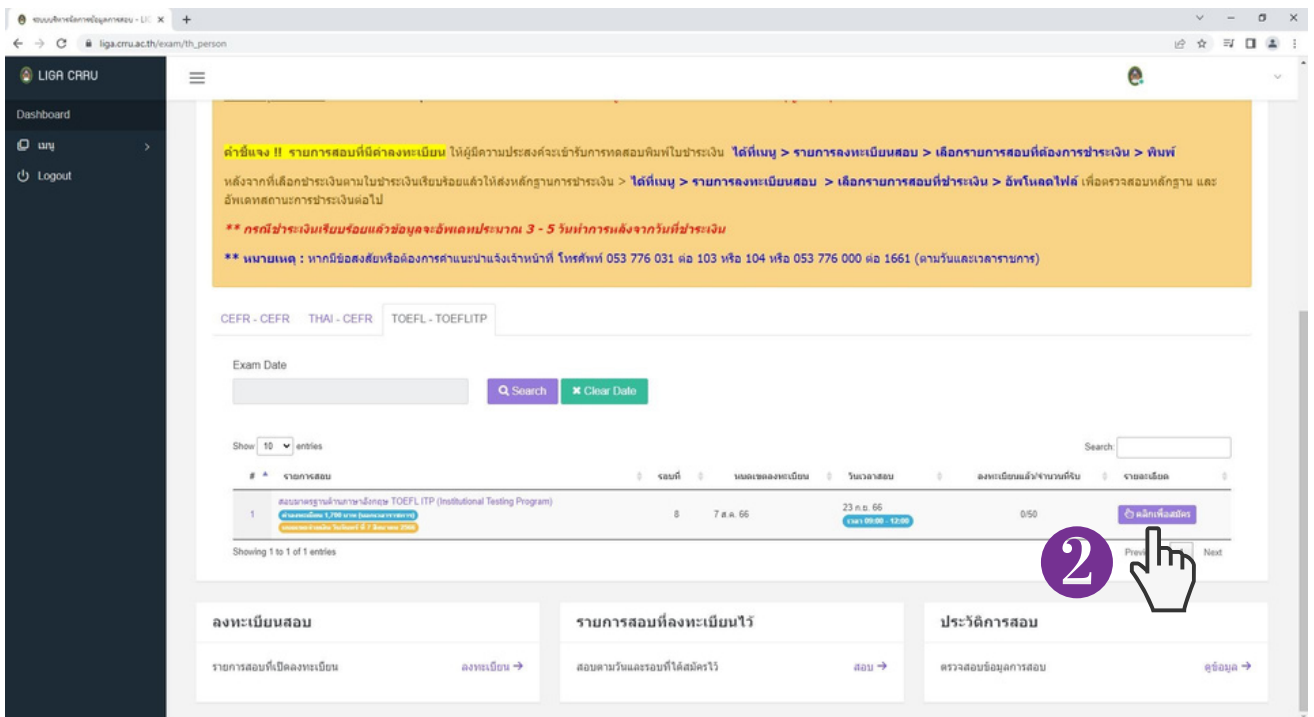
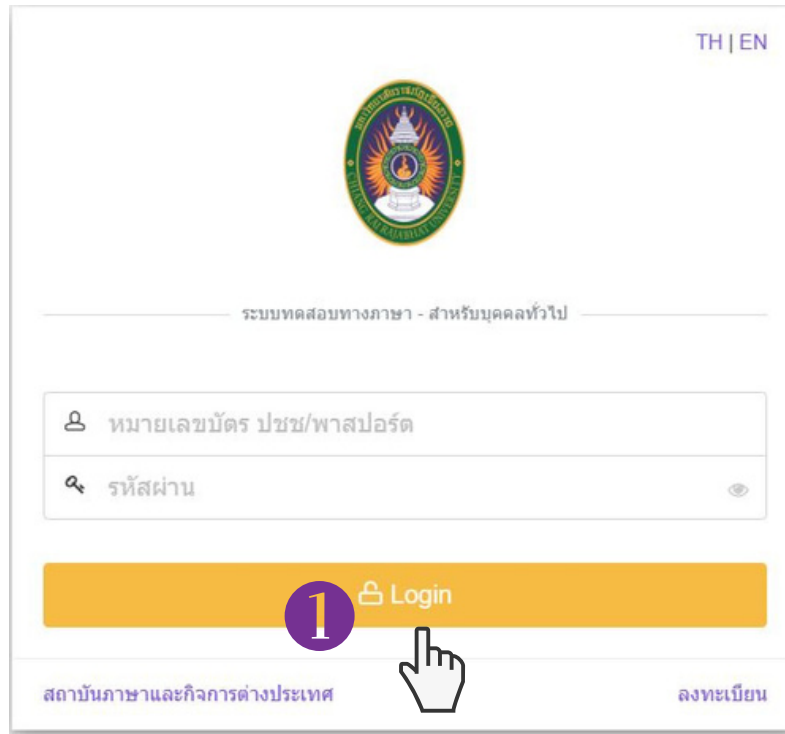
รหัสผ่าน \*\*\*

กดปุ่มลงทะเบียนให้ครบถ้วน

**3** ลงทะเบียน 

# สำหรับบุคคลทั่วไป

ขั้นตอนที่ 3 login เข้าสู่ระบบเพื่อลงทะเบียนสอบ และลงทะเบียนสอบ



คำชี้แจง !! รายการสอบที่มีค่าลงทะเบียน ให้ผู้มีความประสงค์จะเข้ารับการทดสอบพิมพ์ใบชำระเงิน ได้ที่เมนู > รายการลงทะเบียนสอบ > เลือกรายการสอบที่ต้องการชำระเงิน > พิมพ์หลังจากที่เลือกชำระเงินตามใบชำระเงินเรียบร้อยแล้วให้ส่งหลักฐานการชำระเงิน > ได้ที่เมนู > รายการลงทะเบียนสอบ > เลือกรายการสอบที่ชำระเงิน > อัปเดตสถานะได้ เพื่อตรวจสอบหลักฐาน และอัปเดตสถานะการชำระเงินต่อไป

**\*\* กรณีชำระเงินเรียบร้อยแล้วข้อมูลจะอัปเดตประมาณ 3 - 5 วันทำการหลังจากวันที่ชำระเงิน**

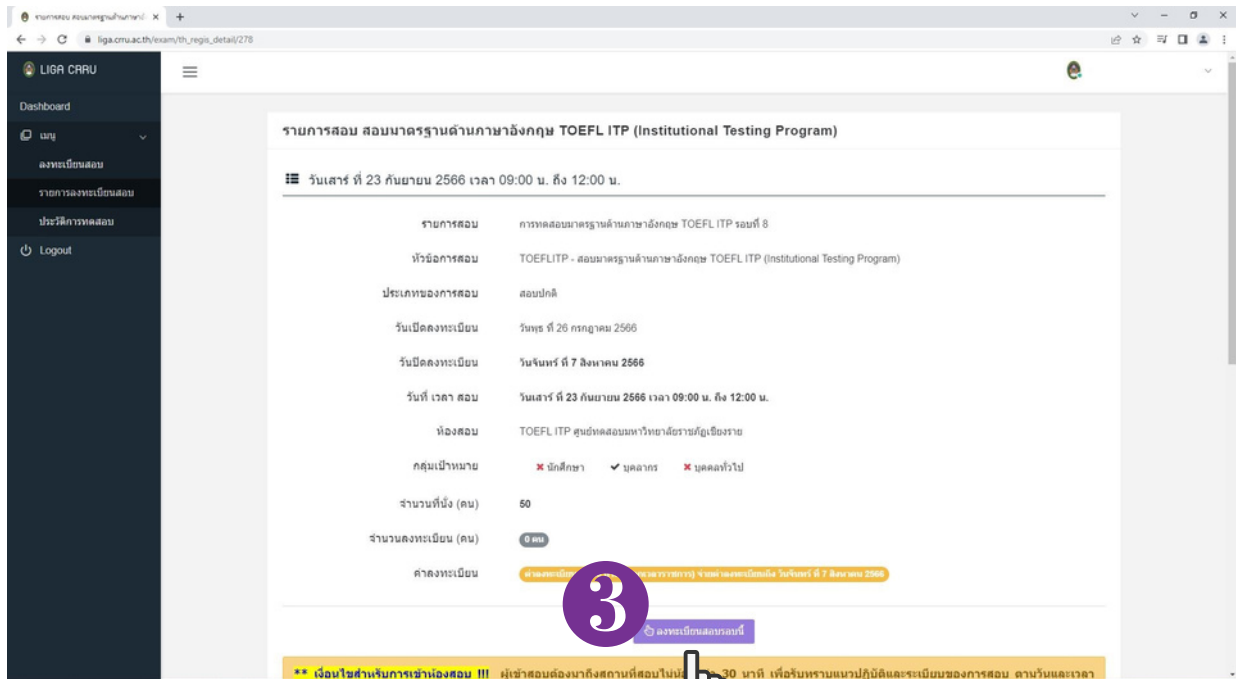
**\*\* หมายเลข :** หากมีข้อสงสัยหรือต้องการคำแนะนำแจ้งเจ้าหน้าที่ โทรศัพท์ 053 776 031 ต่อ 103 หรือ 104 หรือ 053 776 000 ต่อ 1661 (ตามวันและเวลาดำเนินการ)

#	รายการสอบ	รอบที่	ลงทะเบียนสอบ	วันเวลาสอบ	ลงทะเบียนแล้วจำนวนที่นั่ง	รายละเอียด
1	คณะกรรมการดำเนินการ TOEFL ITP (Institutional Testing Program) ค่าลงทะเบียน 1,700 บาท (รวมค่าธรรมเนียม) สมัครสอบได้ตั้งแต่วันที่ 27 มิถุนายน 2566	8	7 ต.ค. 66	23 ต.ค. 66 (16:00-18:00)	0/50	ดูข้อมูลเพิ่มเติม

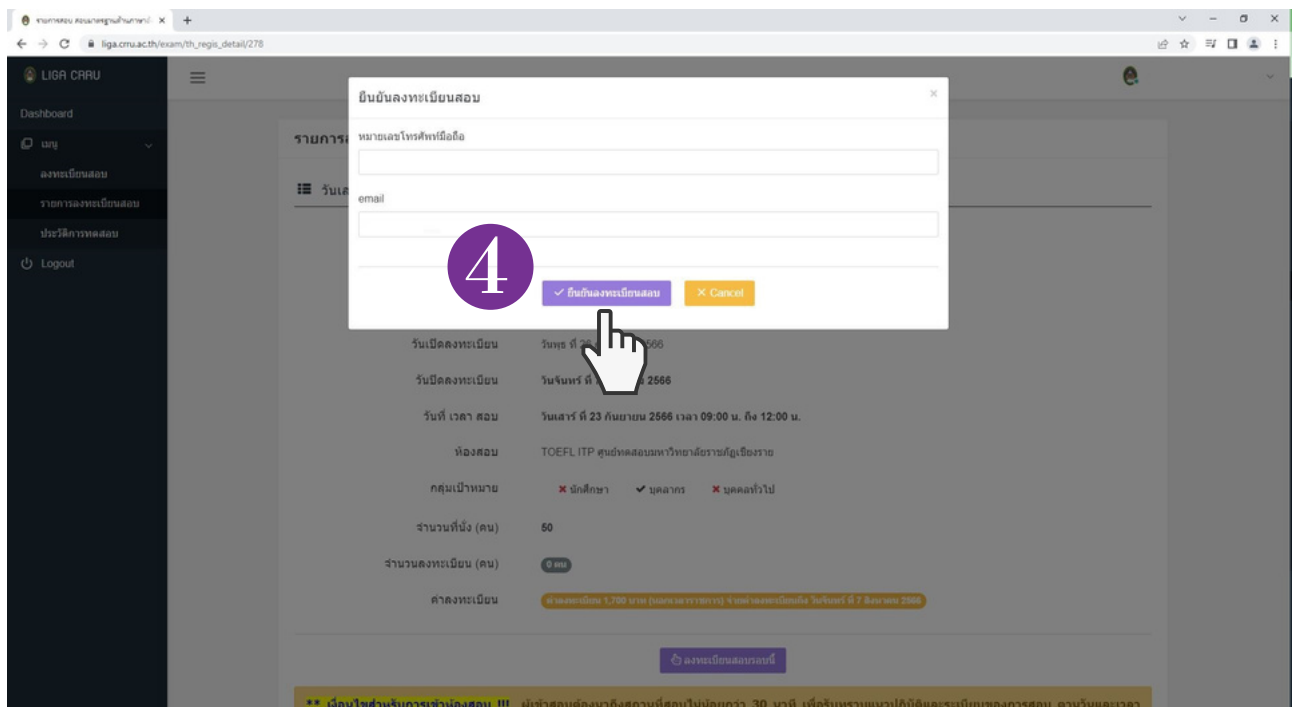


# สำหรับบุคคลทั่วไป

## ขั้นตอนที่ 4 ลงทะเบียนสอบ

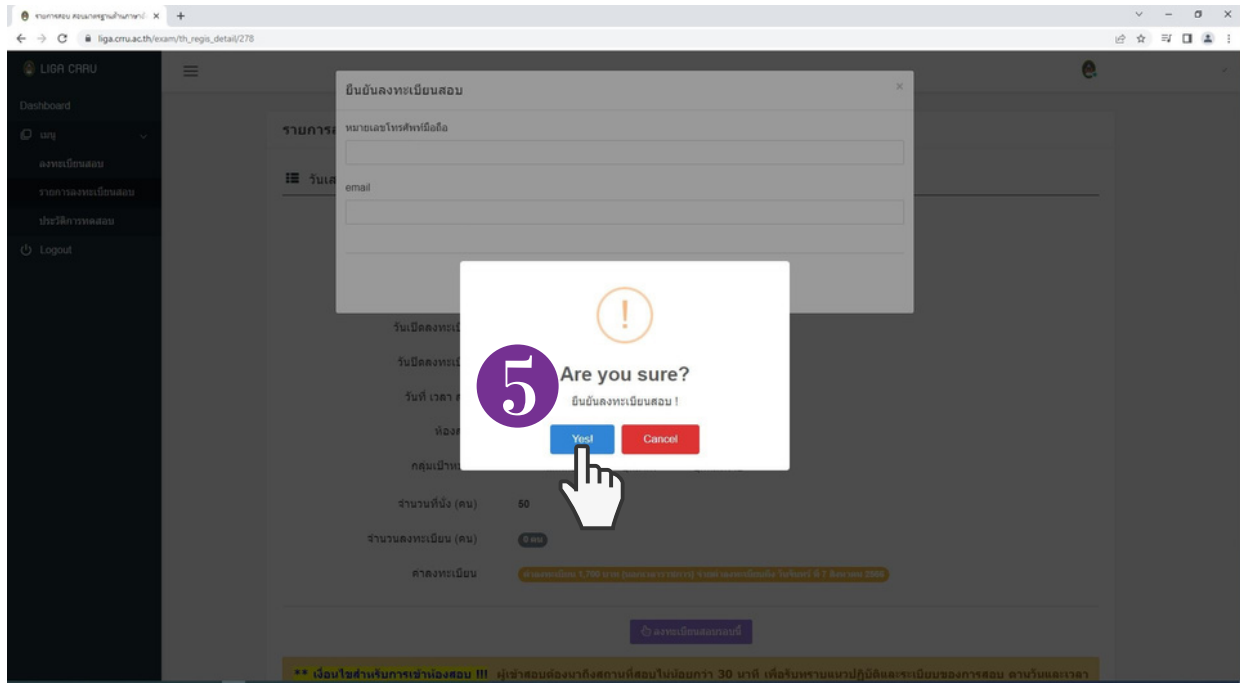


## ขั้นตอนที่ 5 ตรวจสอบข้อมูลเพื่อยืนยันลงทะเบียนสอบ

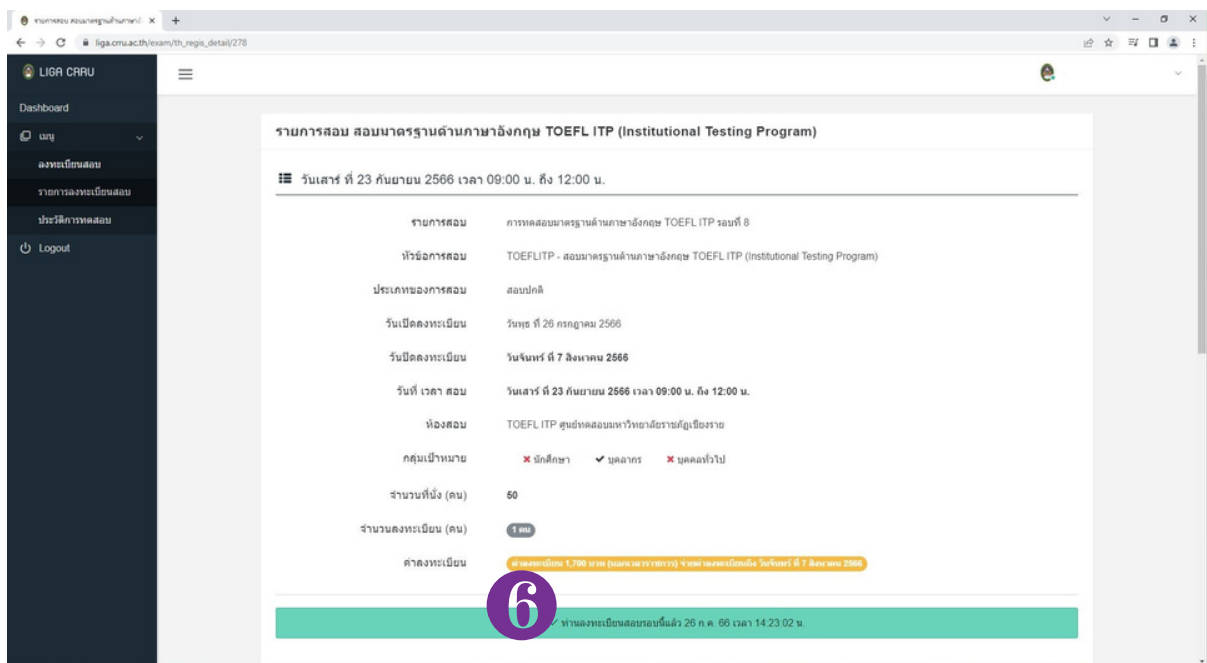


# สำหรับบุคคลทั่วไป

ขั้นตอนที่ 6 เมื่อกรอกข้อมูลเสร็จเรียบร้อย กดปุ่ม "YES"



ขั้นตอนที่ 7 ลงทะเบียนสอบเสร็จเรียบร้อย ระบบจะแจ้งว่า " ท่านลงทะเบียนสอบรอบนี้แล้ว"





# ขั้นตอนการชำระเงิน ค่าลงทะเบียนสอบ

# ขั้นตอนการชำระเงิน

## ขั้นตอนที่ 1 เลือกประเภทบุคคลเพื่อเข้าสู่ระบบลงทะเบียน

**ระบบทดสอบสมรรถนะทางด้านภาษา**  
สถาบันภาษาและกิจการต่างประเทศ มหาวิทยาลัยราชภัฏเชียงราย

---


**สำหรับนักศึกษา - Student**   
เข้าสู่ระบบ - Login

**สำหรับบุคลากร - Personnel**   
เข้าสู่ระบบ/ลงทะเบียน - Login/Register

**สำหรับบุคคลทั่วไป - Guest**   
เข้าสู่ระบบ/ลงทะเบียน - Login/Register

## ขั้นตอนที่ 2 login เข้าสู่ระบบตามประเภทบุคคล

**บุคลากร มร.ชร.** TH | EN




ระบบทดสอบทางภาษา สำหรับบุคลากร

**Login**

สถาบันภาษาและกิจการต่างประเทศ ลงทะเบียน

**บุคคลทั่วไป** TH | EN



ระบบทดสอบทางภาษา - สำหรับบุคคลทั่วไป

**Login**

สถาบันภาษาและกิจการต่างประเทศ ลงทะเบียน

# ขั้นตอนการชำระเงิน

## ขั้นตอนที่ 3 เลือกรายการ “เมนู”

The screenshot shows the LIGA CARU website interface. On the left sidebar, the 'เมนู' (Menu) option is highlighted with a red box. The main content area displays the 'รายการเปิดลงทะเบียนสอบ' (Exam Registration List) page. The page contains the following information:

- \*\* เงื่อนไขสำหรับการเข้าห้องสอบ !!!** ผู้เข้าสอบต้องมาถึงสถานที่สอบไม่น้อยกว่า 30 นาที เพื่อรับทราบแนวปฏิบัติและระเบียบของการสอบ ตามวันและเวลาสอบ
- \*\*\* นามยเหตุเวลาในการเข้าห้องสอบ \*\*\***
- สอบเวลา 10.00 - 11.30 น. , สอบเวลา 10.00 - 11.40 น. , สอบเวลา 10.00 - 12.00 น. เข้าห้องสอบในเวลา (09.30 น. เท่านั้น) **หลังเวลา 09.45 น. ไม่อนุญาติให้เข้าห้องสอบถือว่า "ขาดสอบ"**
- สอบเวลา 14.00 - 15.30 น. , สอบเวลา 14.00 - 15.40 น. , สอบเวลา 14.00 - 16.00 น. เข้าห้องสอบในเวลา (13.30 น. เท่านั้น) **หลังเวลา 13.45 น. ไม่อนุญาติให้เข้าห้องสอบถือว่า "ขาดสอบ"**
- สอบเวลา 17.00 - 18.30 น. , สอบเวลา 17.00 - 18.40 น. , สอบเวลา 17.00 - 19.00 น. เข้าห้องสอบในเวลา (16.30 น. เท่านั้น) **หลังเวลา 16.45 น. ไม่อนุญาติให้เข้าห้องสอบถือว่า "ขาดสอบ"**
- หากผู้เข้าสอบมาหลังเวลาที่กำหนดไปแล้วถือว่า "ขาดสอบ" ผู้เข้าสอบต้องลงทะเบียนสอบใหม่อีกครั้ง โดยถือเป็นความรับผิดชอบของผู้เข้าสอบในด้านการเตรียมความพร้อม**
- การแต่งกายสำหรับผู้เข้ารับการทดสอบ**
- สำหรับนักศึกษาภาคปกติ (เรียนวันจันทร์ถึงวันศุกร์) จะต้องแต่งกายให้เรียบร้อยถูกต้องตามระเบียบมหาวิทยาลัยด้วยเครื่องแบบและการแต่งกายของนักศึกษา
- สำหรับนักศึกษาภาคปกติ (เรียนวันเสาร์ถึงวันอาทิตย์) จะต้องแต่งกายให้สุภาพเรียบร้อยเหมาะสมกับสถานภาพการเป็นนักศึกษา ไม่อนุญาติให้ผู้แต่งกายไม่เรียบร้อยถูกต้องตามระเบียบมหาวิทยาลัยหรือแต่งกายไม่สุภาพเรียบร้อยเหมาะสมกับสถานภาพการเป็นนักศึกษาเข้าห้องสอบ
- สำหรับรับมัลติทัชไป จะต้องแต่งกายให้สุภาพเรียบร้อยเหมาะสมกับสถานที่ หากผู้เข้าสอบแต่งกายไม่เหมาะสมไม่อนุญาติให้บุคคลนั้น เข้าห้องสอบไม่ว่ากรณีใดทั้งสิ้น
- คำชี้แจง !! รายการสอบที่มีค่าลงทะเบียน** ให้ผู้มีความประสงค์จะเข้ารับการทดสอบพิมพ์ใบชำระเงิน **ใต้ที่เมนู > รายการลงทะเบียนสอบ > เลือกรายการสอบที่ต้องการชำระเงิน > พิมพ์**
- หลังจากที่เลือกชำระเงินตามใบชำระเงินเรียบร้อยแล้วให้ส่งหลักฐานการชำระเงิน > **ใต้ที่เมนู > รายการลงทะเบียนสอบ > เลือกรายการสอบที่ชำระเงิน > อัปเดตไฟล์** เพื่อตรวจสอบหลักฐาน และ อัปเดตสถานะการชำระเงินต่อไป
- \*\* กรณีชำระเงินเรียบร้อยแล้วข้อมูลจะอัปเดตประมาณ 3 - 5 วันทำการหลังจากวันที่ชำระเงิน**
- \*\* นามยเหตุ :** หากมีข้อสงสัยหรือต้องการคำแนะนำแจ้งเจ้าหน้าที่ โทรศัพท์ 053 776 031 ต่อ 103 หรือ 104 หรือ 053 776 000 ต่อ 1661 (ตามวันและเวลาราชการ)

## ขั้นตอนที่ 4 เลือกรายการ “รายการลงทะเบียนสอบ”

The screenshot shows the LIGA CARU website interface. On the left sidebar, the 'รายการลงทะเบียนสอบ' (Exam Registration) option is highlighted with a red box. The main content area displays the 'รายการเปิดลงทะเบียนสอบ' (Exam Registration List) page, which is identical to the one shown in the previous step.

# ขั้นตอนการชำระเงิน

## ขั้นตอนที่ 5 กดปุ่มพิมพ์

The screenshot shows the LIGA CRU dashboard with a sidebar on the left containing 'Dashboard', 'เมนู', 'ลงทะเบียนสอบ', 'รายการลงทะเบียนสอบ', 'ประวัติการทดสอบ', and 'Logout'. The main content area is titled 'รายการที่ลงทะเบียนสอบ' and features a yellow warning banner with Thai text. Below the banner is a table with columns for '#', 'รายการสอบ', 'คาบที่', 'วันเวลาสอบ', 'สถานที่สอบ', 'ลงทะเบียนเมื่อวันที่', and 'Action'. The first row of the table has a red box around the 'Action' column, which contains a print icon and the text 'พิมพ์ | % อีพโหลดไฟล์'. Below the table, there are 'Showing 1 to 1 of 1 entries', 'Previous', and 'Next' navigation options.

## ขั้นตอนที่ 6 อัปโหลดไฟล์ เพื่อแนบหลักฐานการชำระเงิน

This screenshot shows the same LIGA CRU dashboard as above, but with a modal dialog box open in the center. The dialog box is titled 'ส่งหลักฐานการชำระเงิน : การทดสอบสมรรถนะทางด้านภาษาอังกฤษก่อนสำเร็จการศึกษา' and contains the text 'อัปโหลดไฟล์เอกสารหลักฐานการชำระเงินค่าสมัครสอบ การทดสอบสมรรถนะด้านภาษาอังกฤษก่อนสำเร็จการศึกษา EN-PET วันที่ 12 ก.ค. 66 เวลา 10:00 - 12:00 น.'. Below the text is a large empty box with the instruction 'Drag & drop ไฟล์ตรงนี้ ... (or click to select ไฟล์)'. At the bottom of the dialog, there are 'Select ไฟล์...', 'Upload', and 'Cancel' buttons. The background dashboard content is dimmed.





LIGA CRRU  
Language Institute & Global Affairs

ภาษาและกิจการต่างประเทศ



สถาบันภาษาและกิจการต่างประเทศ มหาวิทยาลัยราชภัฏเชียงราย



<https://liga.crru.ac.th>

สอบถามเพิ่มเติม



สถาบันภาษาและกิจการต่างประเทศ  
053 776 031 ต่อ 103 และ 104